

# 雙語學生自主學習社群 Guideline

Learning English through collaboration



**PRESS START**

# 社群流程：你的行動路徑 (Your Roadmap)

## Production Phase




MISSION OBJECTIVES: YOUR ROADMAP

# 關鍵繳交項目清單 (Submission Checklist)

**A**

討論會學習紀錄表：每次討論後填寫 (附件二)



**B**

社群學習成果影片：最終 MP4 檔案



**C**

影片資料表：含腳本與分工表 (附件三)，須審核初稿與定稿



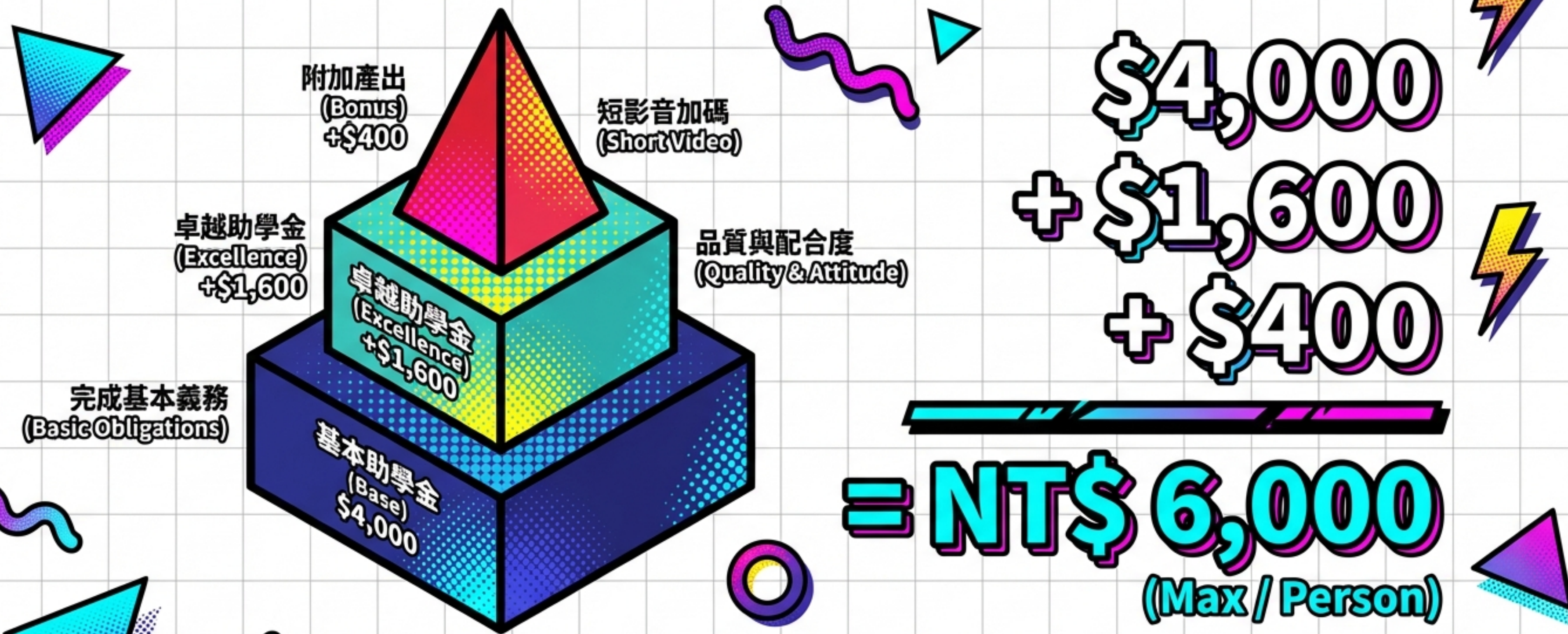
**D**

社群學習回饋：線上問卷填答



MISSION OBJECTIVES: SUBMISSION CHECKLIST

# 經費補助：每人最高可領 NT\$ 6,000 (The Funding)



MISSION OBJECTIVES: **FUNDING STRUCTURE**




# 攻略：如何爭取全額補助？ (Maximize Your ROI)

## 基本門檻 (Base \$4,000)

- ✓ 完成 4 次討論 + 英文紀錄表
- ✓ 影片 5-10 分鐘 (全英語 / 全員入鏡 / 相關主題)
- ✓ 完成問卷回饋

## 卓越加碼 (Excellence \$1,600)

- 🏆 優質影片 (\$800) :  
初審一次通過或修改後品質提升
- 🏆 積極配合 (\$800) :  
所有項目準時繳交，無遲交紀錄
- 🏆 短影音加碼 (\$200/支) :  
預告 / 精華 / 花絮 (至多 \$400)

 預告  精華  花絮

MISSION OBJECTIVES: MAXIMIZE FUNDING STRATEGY

# 經費限制與學術倫理 (The Rules)



## 經費限制 (Funding Limits)

- 不可重複補助：已獲教育部或校內外其他補助的社群，不得申請。
- 原有獎學金：請事先確認您原有的獎助學金是否限制領取額外補助。



## 學術倫理 (Academic Integrity)

- 不得沿用作業：不得直接使用成員當期修課之作業或報告作為成果繳交。
- 違規後果：經發現違規，中心將終止或追回補助經費。

# 組隊攻略：尋找你的最佳夥伴

## (Select Your Squad)

### Party Composition

召集人  
(Leader)  
需由本地生擔任



必備  
(Must-Have)  
至少 1 名外籍生

成員  
(Members)

每組 3 至 5 名學生



**CRITICAL ALERT:**  
每名學生限參加一組  
(One group per person only).

MISSION OBJECTIVES: TEAM ASSEMBLY

# 兩大核心任務：從討論到產出 (The Mission)



- 次數須達 4 次
- 產出：學習紀錄表 + 照片



- 長度 5-10 分鐘
- 全英語 (All-English)
- 聚焦 EMI / ESAP 課程之應用、想法與感受

MISSION OBJECTIVES: CORE TASKS

# 任務一：社群討論會規範 (The Meetings)



## 執行時間

- 僅得安排於非正課時間進行
- 一天至多計算 1 次
- 總次數須達 4 次



## 繳交憑證 (附件二)

- 紀錄表：每次討論均須以英文填寫「討論會學習紀錄表」
- 照片佐證：需包含所有出席人員正面照 (含拍照者) 及學習資料，影像須清晰

# 任務二：影片製作嚴格規範 (The Video Rules)

REC REC

## 核心規範 (Core Specs)

- 時長：5 至 10 分鐘
- 語言：全英語進行
- 內容：聚焦 EMI / ESAP 課程應用、想法與感受

## 警示重點 (Critical Mandates)

1. 全數入鏡：影片中須標示姓名與角色
2. 全員開口：每人須有台詞，不可僅有狀聲詞或重複語句

MISSION OBJECTIVES: VIDEO RULES

# 創意方向一：深度報導或導覽 (The Deep Dive)

## News / Discovery Style

**概念 Concept**：模仿BBC校園特派或Discovery風格，將EMI課程包裝成一個「需要被探索的新大陸」。

**劇本設定 Example**：《The EMI Survival Guide: Campus Edition》

**Anchor (主播)**：介紹全球趨勢

**Reporters (特派員)**：圖書館介紹資源

**Students (受訪者)**：展現課前預習與課後複習



# 創意方向二：圓桌論壇實境 Show (The Real Talk)

## Podcast / Talk Show Style

概念 Concept :

模仿 Podcast 或脫口秀，針對 EMI 學習中的「痛點」與「笑點」進行真實對話。

劇本設定 Example : 《Confessions of an EMI Student》

Host (主持人) : 拋出辛辣話題

The Optimist (樂觀派) : 覺得英文進步神速

The Struggler (苦惱派) : 分享聽不懂術語的崩潰

The Expert (學霸派) : 分享筆記技巧



MISSION OBJECTIVES:  
CREATIVE DIRECTION 2

# 加分挑戰：短影音的心理學 (Bonus Challenge)

Target: 30-90 Seconds



# 為什麼要加入？三大核心目標 (Why Join?)

1



## 深化文化交流

鼓勵本地生與外籍生自主合作，拓展多元文化視野。

2



## 英語實戰應用

將英語技巧從課本延伸至專業領域，聚焦 EMI / ESAP 課程之應用、想法與感受。

3



## 培養獨立思考

透過協作討論與實踐共學，強化解決問題的能力。

MISSION OBJECTIVES: CORE PILLARS



# 立即行動！開啟雙語協作之旅 (Start Now)



1. 前往雙語教學推動資源中心  
網頁下載簡章與附件

2. 尋找你的國際夥伴，  
開始構思影片主題

*Learning English through collaboration.*  
在實作中對話，在合作中成長。